

光耀科技股份有限公司及子公司

合併財務報告暨會計師核閱報告
民國107及106年第2季

地址：新竹科學工業園區新竹市力行六路1號3樓

電話：(03)5776686

§ 目 錄 §

項	目 頁	次	財 務 報 告 附 註 編 號
一、封 面	1		-
二、目 錄	2		-
三、會計師核閱報告	3		-
四、合併資產負債表	4		-
五、合併綜合損益表	5		-
六、合併權益變動表	6		-
七、合併現金流量表	7~8		-
八、合併財務報告附註			
(一) 公司沿革	9		一
(二) 通過財務報告之日期及程序	9		二
(三) 新發布及修訂準則及解釋之適用	9~15		三
(四) 重大會計政策之彙總說明	15~21		四
(五) 重大會計判斷、估計及假設不確定性之主要來源	21		五
(六) 重要會計項目之說明	22~38		六~二四
(七) 關係人交易	38~40		二五
(八) 質抵押之資產	-		-
(九) 重大或有負債及未認列之合約承諾	40		二六
(十) 重大之災害損失	-		-
(十一) 重大之期後事項	-		-
(十二) 其 他	40		二七
(十三) 附註揭露事項			
1. 重大交易事項相關資訊	41、43~45、48		二八
2. 轉投資事業相關資訊	41、46		二八
3. 大陸投資資訊	41、47		二八
(十四) 部門資訊	42		二九

會計師核閱報告

光耀科技股份有限公司 公鑒：

前 言

光耀科技股份有限公司及子公司民國 107 年及 106 年 6 月 30 日之合併資產負債表，暨民國 107 年及 106 年 4 月 1 日至 6 月 30 日，以及民國 107 年及 106 年 1 月 1 日至 6 月 30 日之合併綜合損益表、民國 107 年及 106 年 1 月 1 日至 6 月 30 日合併權益變動表與合併現金流量表，以及合併財務報告附註(包括重大會計政策彙總)，業經本會計師核閱竣事。依證券發行人財務報告編製準則及經金融監督管理委員會認可並發布生效之國際會計準則第 34 號「期中財務報導」編製允當表達之合併財務報告係管理階層之責任，本會計師之責任係依據核閱結果對合併財務報告作成結論。

範 圍

本會計師係依照審計準則公報第六十五號「財務報表之核閱」執行核閱工作。核閱合併財務報告時所執行之程序包括查詢(主要向負責財務與會計事務之人員查詢)、分析性程序及其他核閱程序。核閱工作之範圍明顯小於查核工作之範圍，因此本會計師可能無法察覺所有可藉由查核工作辨認之重大事項，故無法表示查核意見。

結 論

依本會計師核閱結果，並未發現上開合併財務報告在所有重大方面有未依照證券發行人財務報告編製準則及經金融監督管理委員會認可並發布生效之國際會計準則第 34 號「期中財務報導」編製，致無法允當表達光耀科技股份有限公司及子公司民國 107 年及 106 年 6 月 30 日之合併財務狀況，暨民國 107 年及 106 年 4 月 1 日至 6 月 30 日之合併財務績效，以及民國 107 年及 106 年 1 月 1 日至 6 月 30 日之合併財務績效及合併現金流量之情事。


勤業眾信聯合會計師事務所
會計師 黃 毅 民

黃 毅 民



會計師 洪 國 田


洪 國 田



金融監督管理委員會核准文號
金管證審字第 1030024438 號

證券暨期貨管理委員會核准文號
台財證六字第 0920123784 號

中 華 民 國 107 年 8 月 9 日



民國 107 年 6 月 30 日暨民國 106 年 12 月 31 日及 6 月 30 日

單位：新台幣仟元

代 碼	資 產	107年6月30日 (經核閱)			106年12月31日 (經查核)			106年6月30日 (經核閱)		
		金 額	%		金 額	%		金 額	%	
	流動資產									
1100	現金及約當現金(附註四及六)	\$ 251,522	20		\$ 178,651	13		\$ 184,982	15	
1150	應收票據(附註四及七)	140	-		192	-		58	-	
1170	應收帳款(附註四及七)	206,265	17		180,085	13		161,342	13	
1180	應收帳款—關係人(附註四、七及二五)	299,073	24		465,296	35		363,996	30	
1200	其他應收款(附註二五)	3,693	-		3,070	-		2,500	-	
1220	本期所得稅資產(附註四)	1,604	-		1,504	-		1,524	-	
130X	存貨(附註八)	154,168	13		150,636	11		145,240	12	
1479	其他流動資產(附註十四及二五)	19,873	2		19,849	2		19,526	2	
11XX	流動資產總計	<u>936,338</u>	<u>76</u>		<u>999,283</u>	<u>74</u>		<u>879,168</u>	<u>72</u>	
	非流動資產									
1517	透過其他綜合損益按公允價值衡量之金融資產— 非流動(附註四及九)	54,380	4		-	-		-	-	
1543	以成本衡量之金融資產—非流動(附註四及十)	-	-		79,050	6		80,803	7	
1600	不動產、廠房及設備(附註十二)	236,668	19		256,482	19		251,147	21	
1821	其他無形資產(附註十三)	4,392	-		5,129	-		2,002	-	
1920	存出保證金(附註二五)	7,167	1		6,994	1		6,945	-	
15XX	非流動資產總計	<u>302,607</u>	<u>24</u>		<u>347,655</u>	<u>26</u>		<u>340,897</u>	<u>28</u>	
1XXX	資 產 總 計	<u>\$1,238,945</u>	<u>100</u>		<u>\$1,346,938</u>	<u>100</u>		<u>\$1,220,065</u>	<u>100</u>	
	負債及權益									
	流動負債									
2100	短期借款(附註十五)	\$ 153,889	12		\$ 205,203	15		\$ 155,231	13	
2170	應付帳款	142,538	12		109,421	8		87,568	7	
2200	其他應付款(附註十六及二五)	147,582	12		92,972	7		121,539	10	
2230	本期所得稅負債(附註四)	1,317	-		5,635	1		-	-	
2399	其他流動負債	757	-		720	-		688	-	
21XX	流動負債總計	<u>446,083</u>	<u>36</u>		<u>413,951</u>	<u>31</u>		<u>365,026</u>	<u>30</u>	
2XXX	負債總計	<u>446,083</u>	<u>36</u>		<u>413,951</u>	<u>31</u>		<u>365,026</u>	<u>30</u>	
	歸屬於母公司業主之權益(附註十七)									
	股本									
3110	普通股股本	482,996	39		482,996	36		482,996	39	
	資本公積									
3210	發行溢價	202,896	16		202,896	15		202,896	17	
3271	員工認股權	485	-		-	-		-	-	
	保留盈餘									
3310	法定盈餘公積	55,574	5		48,980	4		48,980	4	
3320	特別盈餘公積	4,728	-		-	-		-	-	
3350	未分配盈餘	74,737	6		202,843	15		123,771	10	
	其他權益									
3410	國外營運機構財務報表換算之兌換差額	(3,884)	-		(4,728)	(1)		(3,604)	-	
3420	透過其他綜合損益按公允價值衡量之金融資 產未實現損失	(24,670)	(2)		-	-		-	-	
3XXX	權益總計	<u>792,862</u>	<u>64</u>		<u>932,987</u>	<u>69</u>		<u>855,039</u>	<u>70</u>	
	負債與權益總計	<u>\$1,238,945</u>	<u>100</u>		<u>\$1,346,938</u>	<u>100</u>		<u>\$1,220,065</u>	<u>100</u>	

後附之附註係本合併財務報告之一部分。

董事長：郭維斌



經理人：袁廣麟



會計主管：柯素月



光耀科技股份有限公司及子公司

合併綜合損益表

民國 107 年及 106 年 4 月 1 日至 6 月 30 日以及民國 107 年及 106 年 1 月 1 日至 6 月 30 日

(僅經核閱，未依一般公認會計準則查核)

單位：新台幣仟元，惟每股
(虧損) 盈餘為元

代 碼		107年4月1日至6月30日		106年4月1日至6月30日		107年1月1日至6月30日		106年1月1日至6月30日	
		金 額	%	金 額	%	金 額	%	金 額	%
4000	營業收入 (附註四及二五)	\$ 322,885	100	\$ 356,151	100	\$ 569,492	100	\$ 587,601	100
5000	營業成本 (附註八)	317,201	98	312,880	88	557,310	98	523,292	89
5900	營業毛利	5,684	2	43,271	12	12,182	2	64,309	11
	營業費用 (附註二五)								
6100	推銷費用	17,575	6	7,904	2	24,470	4	14,407	3
6200	管理費用	17,425	5	15,709	4	33,439	6	32,008	5
6300	研究發展費用	7,904	3	5,520	2	16,055	3	12,465	2
6000	營業費用合計	42,904	14	29,133	8	73,964	13	58,880	10
6900	營業淨(損)利	(37,220)	(12)	14,138	4	(61,782)	(11)	5,429	1
	營業外收入及支出								
7100	利息收入	1,158	-	311	-	1,673	-	592	-
7130	股利收入	-	-	-	-	2,485	1	-	-
7190	其他收入	91	-	330	-	323	-	421	-
7230	外幣兌換利益(損失)	5,997	2	10,888	3	7,968	1	(17,173)	(3)
7590	什項支出	(25)	-	(22)	-	(49)	-	(73)	-
7610	處分不動產、廠房及設 備利益(損失)	2	-	(436)	-	7	-	(477)	-
7050	財務成本	(1,210)	-	(874)	-	(2,316)	-	(2,123)	-
7000	營業外收入及支出 合計	6,013	2	10,197	3	10,091	2	(18,833)	(3)
7900	稅前淨(損)利	(31,207)	(10)	24,335	7	(51,691)	(9)	(13,404)	(2)
7950	所得稅(費用)利益(附註 四及十九)	(1,004)	-	276	-	(2,303)	(1)	276	-
8200	本期淨(損)利	(32,211)	(10)	24,611	7	(53,994)	(10)	(13,128)	(2)
8300	其他綜合損益								
8310	不重分類至損益之項目								
8316	透過其他綜合損益 按公允價值衡量 之權益工具投資 未實現評價損失 後續可能重分類至損益 之項目	(44,420)	(14)	-	-	(65,220)	(11)	-	-
8361	國外營運機構財務 報表換算之兌換 差額	(49)	-	1,231	-	844	-	(5,983)	(1)
	其他綜合損益合計	(44,469)	(14)	1,231	-	(64,376)	(11)	(5,983)	(1)
8500	本期綜合損益總額	(\$ 76,680)	(24)	\$ 25,842	7	(\$ 118,370)	(21)	(\$ 19,111)	(3)
	每股(虧損)盈餘(附註二 十)								
	來自繼續營業單位								
9710	基 本	(\$ 0.67)		\$ 0.51		(\$ 1.12)		(\$ 0.27)	
9810	稀 釋			\$ 0.51					

董事長：郭維斌




後附之附註係本合併財務報告之一部分。

經理人：袁廣麟



會計主管：柯素月





光耀科學股份有限公司
民國 107 年 6 月 30 日
(僅經核閱)

單位：新台幣千元

代碼	歸屬	於	母	公	司	業	主	其		權	益																									
								之	他																											
股	本	本	公	積	保	留	盈	未	分	配	盈	餘	國	外	營	運	機	構	財	務	報	表	換	算	之	兌	換	差	額	未	實	現	損	益	總	額
A1	\$ 482,996	\$ 202,896	\$	\$	\$ 45,576	\$	\$ 188,803	\$	2,379	\$	-	-	-	-	-	-	-	-	-	-	-	-	-	-	-	-	-	-	-	-	-	-	-	-	-	\$ 922,450
B1	-	-	-	-	3,604	-	(3,604)	-	-	-	-	-	-	-	-	-	-	-	-	-	-	-	-	-	-	-	-	-	-	-	-	-	-	-	-	-
B5	-	-	-	-	-	-	(48,300)	-	-	-	-	-	-	-	-	-	-	-	-	-	-	-	-	-	-	-	-	-	-	-	-	-	-	-	-	(48,300)
D1	-	-	-	-	-	-	(13,128)	-	-	-	-	-	-	-	-	-	-	-	-	-	-	-	-	-	-	-	-	-	-	-	-	-	-	-	-	(13,128)
D3	-	-	-	-	-	-	-	-	-	-	-	-	-	(5,983)	-	-	-	-	-	-	-	-	-	-	-	-	-	-	-	-	-	-	-	-	-	(5,983)
Z1	\$ 482,996	\$ 202,896	\$	\$	\$ 48,980	\$	\$ 123,771	\$	3,604	\$	-	-	-	(\$ 3,604)	-	-	-	-	-	-	-	-	-	-	-	-	-	-	-	-	-	-	-	-	-	\$ 855,039
A1	\$ 482,996	\$ 202,896	\$	\$	\$ 48,980	\$	\$ 202,843	\$	4,728	\$	-	-	-	(\$ 4,728)	-	-	-	-	-	-	-	-	-	-	-	-	-	-	-	-	-	-	-	-	\$ 932,987	
A3	-	-	-	-	-	-	-	-	-	-	-	-	-	-	-	-	-	-	-	-	-	-	-	-	-	-	-	-	-	-	-	-	-	-	40,550	
A5	482,996	202,896	-	-	48,980	-	202,843	-	4,728	-	-	-	-	(4,728)	-	-	-	-	-	-	-	-	-	-	-	-	-	-	-	-	-	-	-	-	973,537	
B1	-	-	-	-	6,594	-	(6,594)	-	-	-	-	-	-	-	-	-	-	-	-	-	-	-	-	-	-	-	-	-	-	-	-	-	-	-	-	
B3	-	-	-	-	-	-	(4,728)	-	-	-	-	-	-	-	-	-	-	-	-	-	-	-	-	-	-	-	-	-	-	-	-	-	-	-	-	
B5	-	-	-	-	-	-	(62,790)	-	-	-	-	-	-	-	-	-	-	-	-	-	-	-	-	-	-	-	-	-	-	-	-	-	-	-	(62,790)	
D1	-	-	-	-	-	-	(53,994)	-	-	-	-	-	-	-	-	-	-	-	-	-	-	-	-	-	-	-	-	-	-	-	-	-	-	-	(53,994)	
D3	-	-	-	-	-	-	-	-	844	-	-	-	-	(65,220)	-	-	-	-	-	-	-	-	-	-	-	-	-	-	-	-	-	-	-	-	(64,376)	
N1	-	-	-	-	-	485	-	-	-	-	-	-	-	-	-	-	-	-	-	-	-	-	-	-	-	-	-	-	-	-	-	-	-	-	485	
Z1	\$ 482,996	\$ 202,896	\$	\$	\$ 55,574	\$	\$ 74,737	\$	3,884	\$	-	-	-	(\$ 3,884)	-	-	-	-	-	-	-	-	-	-	-	-	-	-	-	-	-	-	-	-	(\$ 24,670)	\$ 792,862

後附之附註係本合併財務報告之一部分。



董事長：郭維斌



經理人：袁廣麟

會計主管：柯素月



光耀科技(股)份有限公司及子公司

合併現金流量表

民國 107 年及 106 年 1 月 1 日至 6 月 30 日

(僅經核閱，未依一般公認審計準則查核)

單位：新台幣仟元

代 碼		107年1月1日 至6月30日	106年1月1日 至6月30日
	營業活動之現金流量		
A10000	本期稅前淨損	(\$ 51,691)	(\$ 13,404)
A20010	收益費損項目		
A20100	折舊費用	32,710	30,547
A20200	攤銷費用	1,980	1,044
A20300	預期信用減損迴轉利益	(2)	-
A20900	財務成本	2,316	2,123
A21200	利息收入	(1,673)	(592)
A21300	股利收入	(2,485)	-
A21900	股份基礎給付酬勞成本	485	-
	處分不動產、廠房及設備(利		
A22500	益)損失	(7)	477
A30000	營業資產及負債之淨變動數		
A31130	應收票據	52	(8)
A31150	應收帳款	(26,178)	(60,846)
A31160	應收帳款—關係人	166,223	104,826
A31180	其他應收款	(201)	1,966
A31200	存 貨	(3,532)	20,049
A31240	其他流動資產	(24)	557
A31990	其他非流動資產	-	(20)
A32150	應付帳款	33,117	(35,838)
A32160	應付帳款—關係人	-	(29,321)
A32180	其他應付款項	(1,410)	(6,353)
A32230	其他流動負債	37	(589)
A33000	營運產生之現金流入	149,717	14,618
A33100	收取之利息	1,251	276
A33300	支付之利息	(2,432)	(2,265)
A33500	支付之所得稅	(6,721)	-
AAAA	營業活動之淨現金流入	<u>141,815</u>	<u>12,629</u>

(接次頁)

(承前頁)

代 碼		107年1月1日 至6月30日	106年1月1日 至6月30日
	投資活動之現金流量		
B02700	購置不動產、廠房及設備	(\$ 19,513)	(\$ 13,396)
B02800	處分不動產、廠房及設備價款	10	50
B03800	存出保證金(增加)減少	(173)	24
B04500	購置其他無形資產	(1,243)	(1,517)
B07600	收取之股利	<u>2,485</u>	<u>-</u>
BBBB	投資活動之淨現金流出	<u>(18,434)</u>	<u>(14,839)</u>
	籌資活動之現金流量		
C00200	短期借款減少	<u>(51,314)</u>	<u>(63,665)</u>
CCCC	籌資活動之淨現金流出	<u>(51,314)</u>	<u>(63,665)</u>
DDDD	匯率變動對現金及約當現金之影響	<u>804</u>	<u>(953)</u>
EEEE	本期現金及約當現金增加(減少)數	72,871	(66,828)
E00100	期初現金及約當現金餘額	<u>178,651</u>	<u>251,810</u>
E00200	期末現金及約當現金餘額	<u>\$ 251,522</u>	<u>\$ 184,982</u>

後附之附註係本合併財務報告之一部分。

董事長：郭維斌



經理人：袁廣麟



會計主管：柯素月



光耀科技股份有限公司及子公司

合併財務報告附註

民國 107 年及 106 年 1 月 1 日至 6 月 30 日

(僅經核閱，未依一般公認審計準則查核)

(除另註明外，金額以新台幣仟元為單位)

一、公司沿革

光耀科技股份有限公司(以下簡稱「光耀科技公司」或「本公司」)於 93 年 7 月 13 日設立於新竹科學工業園區，主要營業項目為精密光學元件之研發、製造，產品應用於中小尺寸平板電腦、手機、筆記型電腦及光學鏡頭等。

光耀科技公司股票自 103 年 12 月 4 日起在財團法人中華民國證券櫃檯買賣中心上櫃買賣。

光耀科技公司之母公司為光群雷射科技股份有限公司，於 107 及 106 年 6 月 30 日持有光耀科技公司普通股皆為 47%。

本合併財務報告係以光耀科技公司之功能性貨幣新台幣表達。

二、通過財務報告之日期及程序

本合併財務報告於 107 年 8 月 9 日提報董事會。

三、新發布及修訂準則及解釋之適用

- (一) 首次適用修正後之證券發行人財務報告編製準則及經金融監督管理委員會(以下稱「金管會」)認可並發布生效之國際財務報導準則(IFRS)、國際會計準則(IAS)、解釋(IFRIC)及解釋公告(SIC)(以下稱「IFRSs」)

除下列說明外，本公司及由本公司所控制個體(以下稱「合併公司」)適用修正後之證券發行人財務報告編製準則及金管會認可並發布生效之 IFRSs 將不致造成合併公司會計政策之重大變動：

1. 2014-2016 週期之年度改善

2014-2016 週期之年度改善修正 IFRS 12「對其他個體之權益之揭露」及 IAS 28「投資關聯企業及合資」等準則。

2. IFRS 9「金融工具」及相關修正

IFRS 9「金融工具」取代 IAS 39「金融工具：認列與衡量」，並配套修正 IFRS 7「金融工具：揭露」等其他準則。IFRS 9 之新規定涵蓋金融資產之分類、衡量與減損及一般避險會計，相關會計政策請參閱附註四。

合併公司於 107 年 1 月 1 日，追溯適用金融資產之分類、衡量與減損之處理，並推延適用一般避險會計。106 年 12 月 31 日（含）以前已除列之項目不予適用 IFRS 9。

金融資產之分類、衡量與減損

合併公司依據 107 年 1 月 1 日所存在之事實及情況，於該日評估已存在金融資產之分類予以追溯調整，並選擇不予重編比較期間。於 107 年 1 月 1 日，各類別金融資產依 IAS 39 及 IFRS 9 所決定之衡量種類及帳面金額及其變動情形彙總如下：

金融資產類別	衡 量 種 類		帳 面 金 額		說 明
	IAS 39	IFRS 9	IAS 39	IFRS 9	
現金及約當現金	放款及應收款	按攤銷後成本衡量	\$ 178,651	\$ 178,651	(2)
權益投資	備供出售金融資產	透過其他綜合損益按公允價值 衡量之權益工具投資	79,050	119,600	(1)
應收票據、應收帳款 (含關係人)及其他 應收款	放款及應收款	按攤銷後成本衡量	648,643	648,643	(2)
存出保證金	放款及應收款	按攤銷後成本衡量	6,994	6,994	(2)

透過其他綜合損益按公允價值 衡量之金融資產 －權益工具	107 年 1 月 1 日 帳面金額 (IAS 39)		107 年 1 月 1 日 帳面金額 (IFRS 9)		107 年 1 月 1 日 保留盈餘 影響數	107 年 1 月 1 日 其他權益 影響數	說 明
	重 分 類	再 衡 量	重 分 類	再 衡 量			
加：自備供出售金融資產 (IAS 39) 重分類	\$ 79,050	(\$ 79,050)	\$ 40,550	\$ 119,600	-	\$ 40,550	(1)
按攤銷後成本衡量之金融資 產	-	-	-	-	-	-	(2)
加：自放款及應收款 (IAS 39) 重分類	-	834,288	-	834,288	-	-	(2)
合 計	\$ 79,050	\$ 834,288	\$ 40,550	\$ 953,888	\$ -	\$ 40,550	

(1) 其中原依 IAS 39 以成本衡量之未上市（櫃）股票投資，依 IFRS 9 分類為透過其他綜合損益按公允價值衡量，並應按公允價值再衡量，因而 107 年 1 月 1 日之透過其他綜合損益按公允價值衡量之金融資產及其他權益－透過其他綜合損益按公允價值衡量之金融資產未實現損益皆調整增加 40,550 仟元。

(2) 應收票據、應收帳款、其他應收款及存出保證金原依 IAS 39 分類為放款及應收款，依 IFRS 9 則分類為按攤銷後成本衡量之金融資產，並評估預期信用損失。

3. IFRS 15「客戶合約之收入」及相關修正

IFRS 15 係規範來自客戶合約之收入認列原則，該準則將取代 IAS 18「收入」、IAS 11「建造合約」及相關解釋。相關會計政策請參閱附註四。

4. IAS 12 之修正「未實現損失之遞延所得稅資產之認列」

IAS 12 之修正主要係釐清，不論合併公司預期透過出售或透過收取合約現金流量回收以公允價值衡量之債務工具投資，且不論該資產是否發生未實現損失，暫時性差異應按該資產公允價值及課稅基礎之差額決定。

此外，除非稅法限制可減除暫時性差異所能減除之收益類型而應就同類型可減除暫時性差異評估是否認列遞延所得稅資產，否則應就所有可減除暫時性差異一併評估。於評估是否認列遞延所得稅資產時，若有足夠證據顯示合併公司很有可能以高於帳面金額回收資產，則估計未來課稅所得所考慮之資產回收金額不限於其帳面金額，且未來課稅所得之估計應排除因可減除暫時性差異迴轉所產生之影響。

於評估遞延所得稅資產時，合併公司原係以帳面金額作為資產回收金額以估計未來課稅所得，107 年度係追溯適用上述修正。

5. IFRIC 22「外幣交易與預收付對價」

IAS 21 規定外幣交易之原始認列，應以外幣金額依交易日功能性貨幣與外幣間之即期匯率換算為功能性貨幣記錄。IFRIC 22 進一步說明若企業於原始認列非貨幣性資產或負債前已預付或預收對價，應以原始認列預收付對價之日作為交易日。若企業分次預收付對價，應分別決定每次預收付對價之交易日。

合併公司自 107 年 1 月 1 日推延適用 IFRIC 22。

(二) 108 年適用之證券發行人財務報告編製準則及金融監督管理委員會
(以下稱「金管會」) 認可之 IFRSs。

<u>新發布 / 修正 / 修訂準則及解釋</u>	<u>IASB 發布之生效日(註1)</u>
「2015-2017 週期之年度改善」	2019 年 1 月 1 日
IFRS 9 之修正「具負補償之提前還款特性」	2019 年 1 月 1 日 (註 2)
IFRS 16「租賃」	2019 年 1 月 1 日
IAS 19 之修正「計畫修正、縮減或清償」	2019 年 1 月 1 日 (註 3)
IAS 28 之修正「對關聯企業及合資之長期權益」	2019 年 1 月 1 日
IFRIC 23「所得稅務處理之不確定性」	2019 年 1 月 1 日

註 1：除另註明外，上述新發布 / 修正 / 修訂準則或解釋係於各該日期以後開始之年度期間生效。

註 2：金管會允許合併公司得選擇提前於 107 年 1 月 1 日適用此項修正。

註 3：2019 年 1 月 1 日以後發生之計畫修正、縮減或清償適用此項修正。

1. IFRS 16「租賃」

IFRS 16 係規範租賃之會計處理，該準則將取代 IAS 17「租賃」及相關解釋。

租賃定義

首次適用 IFRS 16 時，合併公司將選擇僅就 108 年 1 月 1 日以後簽訂（或變動）之合約依 IFRS 16 評估是否係屬（或包含）租賃，目前已依 IAS 17 及 IFRIC 4 辨認為租賃之合約將不予重新評估並將依 IFRS 16 之過渡規定處理。

合併公司為承租人

首次適用 IFRS 16 時，除低價值標的資產租賃及短期租賃選擇按直線基礎認列費用外，其他租賃將於合併資產負債表認列使用權資產及租賃負債。合併綜合損益表將分別表達使用權資產之折舊費用及租賃負債按有效利息法所產生之利息費用。於合併現金流量表中，償付租賃負債之本金金額將表達為籌資活動，支付利息部分將列為營業活動。適用 IFRS 16 前，分類

為營業租賃之合約係按直線基礎認列費用。營業租賃現金流量於合併現金流量表係表達於營業活動。

合併公司預計選擇將追溯適用 IFRS 16 之累積影響數調整於 108 年 1 月 1 日保留盈餘，不重編比較資訊。

目前依 IAS 17 以營業租賃處理之協議，於 108 年 1 月 1 日租賃負債之衡量將以剩餘租賃給付按該日承租人之增額借款利率折現，全部使用權資產將以該日之租賃負債金額衡量按前述利率折現並以如同於租賃開始日已適用 IFRS 16 之方式衡量。所認列之使用權資產均將適用 IAS 36 評估減損。

合併公司預計將適用下列權宜作法：

- (1) 對具有合理類似特性之租賃組合使用單一折現率衡量租賃負債。
- (2) 107 年底認列之虧損性租賃合約負債準備將調整 108 年 1 月 1 日使用權資產，而不依 IAS 36 評估減損。
- (3) 租賃期間於 108 年 12 月 31 日以前結束之租賃將依短期租賃處理。
- (4) 不將原始直接成本計入 108 年 1 月 1 日之使用權資產衡量中。
- (5) 進行租賃負債之衡量時，對諸如租賃期間之決定將使用後見之明。

2. IFRIC 23 「所得稅務處理之不確定性」

IFRIC 23 釐清當存有所得稅務處理之不確定性時，合併公司須假設稅務機關將可取具所有相關資料進行審查，若判斷其申報之稅務處理很有可能被稅務機關接受，合併公司對於課稅所得、課稅基礎、未使用課稅損失、未使用課稅抵減及稅率之決定必須與申報所得稅時所採用之稅務處理一致。若稅務機關並非很有可能接受申報之稅務處理，合併公司須採最可能金額或預期值（應採兩者中較能預測不確定性最終結果之方法）評估。若事實及情況改變，合併公司須重評估其判斷與估計。

首次適用 IFRIC 23 時，合併公司預計將追溯適用之累積影響數認列於 108 年 1 月 1 日保留盈餘。

3. IFRS 9 之修正「具有負補償之提前還款特性」

IFRS 9 規定若合約條款允許發行人（即債務人）提前清償債務工具或允許持有人（即債權人）於到期前將債務工具賣回予發行人，且提前還款金額幾乎代表尚未支付之本金及流通在外本金金額之利息以及提前終止合約之合理補償，則其合約現金流量完全為支付本金及流通在外本金金額之利息。該修正進一步說明，前述合理補償可能是由合約任一方支付或收取，意即提出提前還款要求之一方亦可能收取合理補償。

首次適用前述修正時，合併公司預計將追溯適用之累積影響數認列於 108 年 1 月 1 日保留盈餘。

4. 2015-2017 週期之年度改善

2015-2017 週期之年度改善修正 IFRS 3、IFRS 11、IAS 12 及 IAS 23「借款成本」。其中 IAS 23 之修正係釐清，若特地舉借之借款於相關資產達到預定使用或出售狀態後仍流通在外，該借款負擔之借款成本應納入一般借款之資本化利率計算。

5. IAS 19 之修正「計畫修正、縮減或清償」

該修正規定，發生計畫修正、縮減或清償時，應以發生時用以再衡量淨確定福利負債（資產）之精算假設來決定該年度剩餘期間之當期服務成本及淨利息。此外，該修正釐清計畫修正、縮減或清償對資產上限相關規定之影響。合併公司將推延適用前述修正。

除上述影響外，截至本合併財務報告通過發布日止，合併公司仍持續評估其他準則、解釋之修正對財務狀況與財務績效之影響，相關影響待評估完成時予以揭露。

(三) IASB 已發布但尚未經金管會認可並發布生效之 IFRSs

新發布 / 修正 / 修訂準則及解釋	IASB 發布之生效日(註 1)
IFRS 10 及 IAS 28 之修正「投資者與其關聯企業或合資間之資產出售或投入」	未定
IFRS 17「保險合約」	2021 年 1 月 1 日

註 1：除另註明外，上述新發布／修正／修訂準則或解釋係於各該日期以後開始之年度期間生效。

截至本合併財務報告通過發布日止，合併公司仍持續評估其他準則、解釋之修正對財務狀況與財務績效之影響，相關影響待評估完成時予以揭露。

四、重大會計政策之彙總說明

(一) 遵循聲明

本合併財務報告係依照證券發行人財務報告編製準則及經金管會認可並發布生效之 IAS 34「期中財務報導」編製。本合併財務報告並未包含整份年度財務報告所規定之所有 IFRSs 揭露資訊。

(二) 編製基礎

除按公允價值衡量之金融工具外，本合併財務報告係依歷史成本基礎編製。

公允價值衡量依照相關輸入值之可觀察程度及重要性分為第 1 等級至第 3 等級：

1. 第 1 等級輸入值：係指於衡量日可取得之相同資產或負債於活躍市場之報價（未經調整）。
2. 第 2 等級輸入值：係指除第 1 等級之報價外，資產或負債直接（亦即價格）或間接（亦即由價格推導而得）之可觀察輸入值。
3. 第 3 等級輸入值：係指資產或負債之不可觀察之輸入值。

(三) 合併基礎

本合併財務報告係包含光耀科技公司及由光耀科技公司所控制個體（子公司）之財務報告。

子公司之財務報告已予調整，以使其會計政策與本公司之會計政策一致。

於編製合併財務報告時，各個體間之交易、帳戶餘額、收益及費損已全數予以銷除。

子公司明細、持股比率及營業項目，參閱附註十一、附表四及五。

(四) 其他重大會計政策

除下列說明外，請參閱 106 年度合併財務報告之重大會計政策彙總說明。

1. 金融工具

金融資產與金融負債於合併公司成為該工具合約條款之一方時認列於合併資產負債表。

原始認列金融資產與金融負債時，若金融資產或金融負債非屬透過損益按公允價值衡量者，係按公允價值加計直接可歸屬於取得或發行金融資產或金融負債之交易成本衡量。直接可歸屬於取得或發行透過損益按公允價值衡量之金融資產或金融負債之交易成本，則立即認列為損益。

(1) 金融資產

金融資產之慣例交易係採交易日會計認列及除列。

A. 衡量種類

107 年

合併公司所持有之金融資產種類為按攤銷後成本衡量之金融資產與透過其他綜合損益按公允價值衡量之權益工具投資。

a. 按攤銷後成本衡量之金融資產

合併公司投資金融資產若同時符合下列兩條件，則分類為按攤銷後成本衡量之金融資產：

(a) 係於某經營模式下持有，該模式之目的係持有金融資產以收取合約現金流量；及

(b) 合約條款產生特定日期之現金流量，該等現金流量完全為支付本金及流通在外本金金額之利息。

按攤銷後成本衡量之金融資產（包括現金及約當現金、按攤銷後成本衡量之應收帳款等）於原始認列後，係以有效利息法決定之總帳面金額減除任何減損損失之攤銷後成本衡量，任何外幣兌換損益則認列於損益。

除下列兩種情況外，利息收入係以有效利率乘以金融資產總帳面金額計算：

(a) 購入或創始之信用減損金融資產，利息收入係以信用調整後有效利率乘以金融資產攤銷後成本計算。

(b) 非屬購入或創始之信用減損，但後續變成信用減損之金融資產，利息收入係以有效利率乘以金融資產攤銷後成本計算。

約當現金包括自取得日起 3 個月內或自取得日起 3 至 12 個月定期存款若提前解約可取得之利息高於活存、高度流動性、可隨時轉換成定額現金且價值變動風險甚小之定期存款，係用於滿足短期現金承諾。

b. 透過其他綜合損益按公允價值衡量之權益工具投資

合併公司於原始認列時，可作一不可撤銷之選擇，將非持有供交易且非企業合併收購者所認列或有對價之權益工具投資，指定透過其他綜合損益按公允價值衡量。

透過其他綜合損益按公允價值衡量之權益工具投資係按公允價值衡量，後續公允價值變動列報於其他綜合損益，並累計於其他權益中。於投資處分時，累積損益直接移轉至保留盈餘，並不重分類為損益。

透過其他綜合損益按公允價值衡量之權益工具投資之股利於合併公司收款之權利確立時認列於損益中，除非該股利明顯代表部分投資成本之回收。

106 年

合併公司所持有之金融資產種類為備供出售金融資產與放款及應收款。

a. 備供出售金融資產

備供出售金融資產係非衍生金融資產被指定為備供出售，或未被分類為放款及應收款、持有至到期日投資或透過損益按公允價值衡量之金融資產。

備供出售金融資產若屬無活絡市場公開報價且公允價值無法可靠衡量之權益工具投資，後續係以成本減除減損損失後之金額衡量，並單獨列為「以成本衡量之金融資產」。該等金融資產於後續能可靠衡量公允價值時，係按公允價值再衡量，其帳面金額與公允價值間之差額認列於其他綜合損益，若有減損時，則認列於損益。

b. 放款及應收款

放款及應收款（包括應收帳款、現金及約當現金等），係採用有效利息法按攤銷後成本減除減損損失後之金額衡量，惟短期應收帳款之利息認列不具重大性之情況除外。

約當現金包括自取得日起 3 個月內或自取得日起 3 至 12 個月定期存款若提前解約可取得之利息高於活存、高度流動性、可隨時轉換成定額現金且價值變動風險甚小之定期存款，係用於滿足短期現金承諾。

B. 金融資產之減損

107 年

合併公司於每一資產負債表日按預期信用損失評估按攤銷後成本衡量之金融資產（含應收帳款）之減損損失。

應收帳款按存續期間預期信用損失認列備抵損失。其他金融資產係先評估自原始認列後信用風險是否顯著增加，若未顯著增加，則按 12 個月預期信用損失認列備抵損失，若已顯著增加，則按存續期間預期信用損失認列備抵損失。

預期信用損失係以發生違約之風險作為權重之加權平均信用損失。12個月預期信用損失係代表金融工具於報導日後12個月內可能違約事項所產生之預期信用損失，存續期間預期信用損失則代表金融工具於預期存續期間所有可能違約事項產生之預期信用損失。

所有金融資產之減損損失係藉由備抵帳戶調降其帳面金額。

106年

合併公司係於每一資產負債表日評估其他金融資產是否有減損客觀證據，當有客觀證據顯示，因金融資產原始認列後發生之單一或多項事項，致使金融資產之估計未來現金流量受損失者，該金融資產即已發生減損。

按攤銷後成本列報之金融資產，如應收帳款，於後續期間減損損失金額減少，且該減少與認列減損後發生之事項相連結，則先前認列之減損損失直接予以迴轉認列於損益，惟該迴轉不得使金融資產帳面金額超過若未認列減損情況下應有之攤銷後成本。

放款及應收款之客觀減損證據可能包含債務人之重大財務困難、收款延滯或不償付等。其減損損失之金額係以該資產之帳面金額及估計未來現金流量折現之現值間的差額衡量。

以成本衡量之金融資產之減損損失金額係該資產帳面金額與估計未來現金流量按類似金融資產之現時市場報酬率折現之現值間之差額。此種減損損失於後續期間不得迴轉。

所有金融資產之減損損失係直接自金融資產之帳面金額中扣除，惟應收帳款係藉由備抵帳戶調降其帳面金額。當判斷應收帳款無法收回時，係沖銷備抵帳戶。原先已沖銷而後續收回之款項則貸記備抵帳戶。除因應收

帳款無法收回而沖銷備抵帳戶外，備抵帳戶帳面金額之變動認列於損益。

C. 金融資產之除列

合併公司僅於對來自金融資產現金流量之合約權利失效，或已移轉金融資產且該資產所有權之幾乎所有風險及報酬已移轉予其他企業時，始將金融資產除列。

於 106 年（含）以前，於一金融資產整體除列時，其帳面金額與所收取對價加計已認列於其他綜合損益之任何累計利益或損失之總和間之差額係認列於損益。自 107 年起，於一按攤銷後成本衡量之金融資產整體除列時，其帳面金額與所收取對價間之差額係認列於損益。於一透過其他綜合損益按公允價值衡量之權益工具投資整體除列時，累積損益直接移轉至保留盈餘，並不重分類為損益。

(2) 金融負債

A. 後續衡量

所有金融負債係以有效利息法按攤銷後成本衡量。

B. 金融負債之除列

除列金融負債時，其帳面金額與所支付對價（包含任何所移轉之非現金資產或承擔之負債）間之差額認列為損益。

2. 收入認列

107 年

合併公司於客戶合約辨認履約義務後，將交易價格分攤至各履約義務，並於滿足各履約義務時認列收入。

商品銷貨收入

商品銷貨收入來自光學元件之銷售。銷售商品主係於客戶對所承諾資產取得控制時認列收入，即當商品交付至指定地點而滿足履約義務之時點。

去料加工時，加工產品所有權之控制並未移轉，是以去料時不認列收入。

106 年

收入係按已收或應收對價之公允價值衡量，並扣除估計之客戶退貨、折扣及其他類似之折讓。銷售商品收入係於商品交付且法定所有權移轉時認列。銷貨退回係依據以往經驗及其他攸關因素合理估計未來之退貨金額提列。

3. 所得稅

所得稅費用係當期所得稅及遞延所得稅之總和。期中期間之所得稅係以年度為基礎進行評估，以預期年度總盈餘所適用之稅率，就期中稅前利益予以計算。期中期間因稅法修正發生之稅率變動影響係與產生租稅後果之交易本身會計處理原則一致，於發生當期一次認列於損益、其他綜合損益或直接計入權益。

五、重大會計判斷、估計及假設不確定性之主要來源

除下列說明外，本合併財務報告所採用之重大會計判斷、估計及假設不確定性主要來源與 106 年度合併財務報告相同。

(一) 金融資產之估計減損（適用於 107 年）

應收帳款之估計減損係基於合併公司對於違約率及預期損失率之假設。合併公司考量歷史經驗、現時市場情況及前瞻性資訊，以作成假設並選擇減損評估之輸入值。所採用重要假設及輸入值請參閱附註七。若未來實際現金流量少於預期，可能會產生重大減損損失。

(二) 應收帳款之估計減損（適用於 106 年）

當有客觀證據顯示減損跡象時，合併公司考量未來現金流量之估計。減損損失之金額係以該資產之帳面金額及估計未來現金流量按該金融資產之原始有效利率折現之現值間的差額衡量。若未來實際現金流量少於預期，可能會產生重大減損損失。

六、現金及約當現金

	<u>107年6月30日</u>	<u>106年12月31日</u>	<u>106年6月30日</u>
庫存現金及週轉金	\$ 850	\$ 892	\$ 838
銀行支票及活期存款	110,891	106,279	98,094
約當現金			
定期存款	<u>139,781</u>	<u>71,480</u>	<u>86,050</u>
	<u>\$ 251,522</u>	<u>\$ 178,651</u>	<u>\$ 184,982</u>

七、應收票據及應收帳款

	<u>107年6月30日</u>	<u>106年12月31日</u>	<u>106年6月30日</u>
<u>應收票據</u>			
應收票據	<u>\$ 140</u>	<u>\$ 192</u>	<u>\$ 58</u>
<u>應收帳款</u>			
按攤銷後成本衡量			
總帳面金額	\$ 213,970	\$ 187,792	\$ 169,047
減：備抵損失	(<u>7,705</u>)	(<u>7,707</u>)	(<u>7,705</u>)
	<u>\$ 206,265</u>	<u>\$ 180,085</u>	<u>\$ 161,342</u>
<u>應收帳款－關係人</u>			
按攤銷後成本衡量			
總帳面金額(附註二五)	<u>\$ 299,073</u>	<u>\$ 465,296</u>	<u>\$ 363,996</u>

107年1月1日至6月30日

合併公司對商品銷售之平均授信期間為月結 90 天~150 天。於決定應收帳款可收回性時，合併公司考量應收帳款自原始授信日至報導期間結束日信用品質之任何改變。合併公司對於新交易之客戶將先審查信用評等，並於必要情形下取得足額之擔保以減輕因拖欠所產生財務損失之風險。合併公司將使用其他公開可得之財務資訊及歷史交易記錄對主要客戶予以評等。合併公司持續監督信用暴險及交易對方之信用等級，透過複核及核准之交易對方信用額度以管理信用暴險。

合併公司採用 IFRS 9 之簡化作法按存續期間預期信用損失認列應收帳款之備抵損失。存續期間預期信用損失係使用準備矩陣計算，其考量客戶過去違約紀錄與現時財務狀況。因合併公司之信用損失歷史經驗顯示，合併公司的不同客戶群之損失型態並無顯著差異，因此

準備矩陣未進一步區分客戶群，僅以應收帳款逾期天數訂定預期信用損失率。

若有證據顯示交易對方面臨嚴重財務困難且合併公司無法合理預期可回收金額，合併公司直接沖銷相關應收帳款，惟仍會持續追索活動，因追索回收之金額則認列於損益。

合併公司依準備矩陣衡量應收帳款之備抵損失如下：

107年6月30日

	未逾期	逾期30天以下	逾期31天至90天	逾期91天至180天	逾期181天至365天	逾期1年以上	合計
預期信用損失率	0%	0%	5~10%	25%	100%	100%	
總帳面金額	\$ 480,190	\$ 25,148	\$ -	\$ -	\$ -	\$ 7,705	\$ 513,043
備抵損失(存續期間預期信用損失)	-	-	-	-	-	(7,705)	(7,705)
攤銷後成本	<u>\$ 480,190</u>	<u>\$ 25,148</u>	<u>\$ -</u>	<u>\$ -</u>	<u>\$ -</u>	<u>\$ -</u>	<u>\$ 505,338</u>

應收帳款備抵損失之變動資訊如下：

	107年1月1日 至6月30日
期初餘額 (IAS 39)	\$ 7,707
追溯適用 IFRS 9 調整數	-
期初餘額 (IFRS 9)	7,707
減：本期迴轉預期信用減損損失	(2)
期末餘額	<u>\$ 7,705</u>

106年1月1日至6月30日

合併公司於106年度之授信政策與前述107年度授信政策相同。於應收帳款之備抵呆帳評估，備抵呆帳係參考帳齡分析、歷史經驗及客戶目前財務狀況分析，以估計無法回收之金額。

於資產負債表日已逾期但合併公司尚未認列備抵呆帳之應收帳款，因其信用品質並未重大改變，合併公司管理階層認為仍可回收其金額。

應收帳款之帳齡分析如下：

	106年12月31日	106年6月30日
未逾期	\$ 638,757	\$ 483,952
逾期30天以下	6,590	41,363
逾期31天至90天	36	23

(接次頁)

(承前頁)

	106年12月31日	106年6月30日
逾期 91 天至 180 天	\$ -	\$ -
逾期 181 天至 365 天	-	-
逾期 1 年以上	7,705	7,705
合計	<u>\$ 653,088</u>	<u>\$ 533,043</u>

以上係以逾期天數為基準進行之帳齡分析。

已逾期但未減損應收帳款總額之帳齡分析如下：

	106年12月31日	106年6月30日
逾期 30 天以下	<u>\$ 6,590</u>	<u>\$ 41,363</u>

以上係以逾期天數為基準進行之帳齡分析。

應收帳款之備抵呆帳變動資訊如下：

	個別評估 減損損失	群組評估 減損損失	合計
106年1月1日餘額	\$ -	\$ 11,033	\$ 11,033
減：本期實際沖銷	-	(3,328)	(3,328)
106年6月30日餘額	<u>\$ -</u>	<u>\$ 7,705</u>	<u>\$ 7,705</u>

八、存 貨

	107年6月30日	106年12月31日	106年6月30日
原物料	\$ 79,495	\$ 62,210	\$ 66,156
在製品	19,720	10,810	15,088
製成品	54,953	77,616	63,996
	<u>\$ 154,168</u>	<u>\$ 150,636</u>	<u>\$ 145,240</u>

107年及106年4月1日至6月30日與1月1日至6月30日與存貨相關之銷貨成本分別為317,201仟元、312,880仟元、557,310仟元及523,292仟元。107年及106年4月1日至6月30日與1月1日至6月30日之銷貨成本分別包括存貨跌價損失（回升利益）11,568仟元、(5,470)仟元、17,844仟元及231仟元，存貨淨變現價值回升係因部分存貨去化所致。

九、透過其他綜合損益按公允價值衡量之金融資產－107年

權益工具投資

107年6月30日

非流動

國外未上市（櫃）普通股

光燦光電（開曼）控股股份有限公司

\$ 54,380

合併公司依中長期策略目的投資上述公司普通股，並預期透過長期投資獲利。合併公司管理階層認為若將該等投資之短期公允價值波動列入損益，與前述長期投資規劃並不一致，因此選擇指定該等投資為透過其他綜合損益按公允價值衡量。該等投資原依 IAS 39 係分類為備供出售金融資產，其重分類及 106 年資訊，請參閱附註三及附註十。

十、以成本法衡量之金融資產－106年

	106年12月31日	106年6月30日
<u>國外未上市（櫃）普通股</u>		
光燦光電（開曼）控股股份有限公司	<u>\$ 79,050</u>	<u>\$ 80,803</u>
依金融資產衡量種類區分		
備供出售金融資產	<u>\$ 79,050</u>	<u>\$ 80,803</u>

合併公司所持有之上述未上市（櫃）股票投資，因無活絡市場公開報價，且其公允價值合理估計數之區間重大且無法合理評估各種估計之機率，致合併公司管理階層認為其公允價值無法可靠衡量，故於資產負債表日係按成本減除減損損失衡量。

十一、子公司

列入合併財務報告之子公司

本合併財務報告編製主體如下：

投資公司名稱	子公司名稱	業務性質	所 持 股 權 百 分 比		
			107年 6月30日	106年 12月31日	106年 6月30日
光耀科技股份有限公司	Bright Triumph Limited	轉投資事業	100%	100%	100%
Bright Triumph Limited	寧波光耀光學科技有限公司	光學膜加工	100%	100%	100%

Bright Triumph Limited 係光耀科技公司於 97 年度轉投資百分之百持有設立於模里西斯之子公司，光耀科技公司透過該公司間接投資大陸地區寧波光耀光學科技有限公司，主要從事製造及生產光學膜。光耀科技公司於 105 年 10 月對該公司增資美金 2,656 仟元並透過該公司投資光燦光電（開曼）控股股份有限公司並間接投資東莞光志光電有限公司。截至 107 年 6 月 30 日止，光耀科技公司投資金額為美金 7,914 仟元，前述投資案均業經經濟部投資審議委員會核准在案。

十二、不動產、廠房及設備

	107年6月30日	106年12月31日	106年6月30日
機器設備	\$ 181,882	\$ 205,508	\$ 189,893
辦公設備	1,532	1,833	1,771
其他設備	40,665	46,064	52,964
未完工程及待驗設備	12,589	3,077	6,519
	<u>\$ 236,668</u>	<u>\$ 256,482</u>	<u>\$ 251,147</u>

	機器設備	辦公設備	其他設備	未完工程及待驗設備	合計
<u>成本</u>					
106年1月1日餘額	\$ 562,377	\$ 10,014	\$ 191,431	\$ 3,307	\$ 767,129
增添	4,740	347	1,935	4,317	11,339
處分	(3,453)	-	(1,997)	-	(5,450)
重分類	237	-	868	(1,105)	-
外幣兌換差額之影響	(314)	(54)	(736)	-	(1,104)
106年6月30日餘額	<u>\$ 563,587</u>	<u>\$ 10,307</u>	<u>\$ 191,501</u>	<u>\$ 6,519</u>	<u>\$ 771,914</u>
<u>累計折舊及減損</u>					
106年1月1日餘額	\$ 355,338	\$ 8,114	\$ 132,626	\$ -	\$ 496,078
折舊費用	21,548	468	8,531	-	30,547
處分	(2,969)	-	(1,954)	-	(4,923)
外幣兌換差額之影響	(223)	(46)	(666)	-	(935)
106年6月30日餘額	<u>\$ 373,694</u>	<u>\$ 8,536</u>	<u>\$ 138,537</u>	<u>\$ -</u>	<u>\$ 520,767</u>
106年6月30日淨額	<u>\$ 189,893</u>	<u>\$ 1,771</u>	<u>\$ 52,964</u>	<u>\$ 6,519</u>	<u>\$ 251,147</u>
<u>成本</u>					
107年1月1日餘額	\$ 601,066	\$ 10,900	\$ 191,403	\$ 3,077	\$ 806,446
增添	592	209	788	11,270	12,859
處分	(601)	(619)	(7,760)	-	(8,980)
重分類	-	-	1,757	(1,757)	-
外幣兌換差額之影響	98	19	221	(1)	337
107年6月30日餘額	<u>\$ 601,155</u>	<u>\$ 10,509</u>	<u>\$ 186,409</u>	<u>\$ 12,589</u>	<u>\$ 810,662</u>

(接次頁)

(承前頁)

	機器設備	辦公設備	其他設備	未完工程及 待驗設備	合 計
<u>累計折舊及減損</u>					
107年1月1日餘額	\$ 395,558	\$ 9,067	\$ 145,339	\$ -	\$ 549,964
折舊費用	24,240	513	7,957	-	32,710
處 分	(601)	(619)	(7,757)	-	(8,977)
外幣兌換差額之影響	76	16	205	-	297
107年6月30日餘額	<u>\$ 419,273</u>	<u>\$ 8,977</u>	<u>\$ 145,744</u>	<u>\$ -</u>	<u>\$ 573,994</u>
107年1月31日淨額	<u>\$ 205,508</u>	<u>\$ 1,833</u>	<u>\$ 46,064</u>	<u>\$ 3,077</u>	<u>\$ 256,482</u>
107年6月30日淨額	<u>\$ 181,882</u>	<u>\$ 1,532</u>	<u>\$ 40,665</u>	<u>\$ 12,589</u>	<u>\$ 236,668</u>

合併公司之不動產、廠房及設備係以直線基礎按下列耐用年數計提折舊：

機器設備	2至15年
辦公設備	3至5年
其他設備	2至8年

十三、其他無形資產

	107年6月30日	106年12月31日	106年6月30日
電腦軟體成本	<u>\$ 4,392</u>	<u>\$ 5,129</u>	<u>\$ 2,002</u>
	107年1月1日 至6月30日	106年1月1日 至6月30日	
<u>電腦軟體成本</u>			
<u>成 本</u>			
期初餘額	\$ 12,794	\$ 7,197	
增 添	1,243	1,517	
外幣兌換差額之影響	1	(3)	
期末餘額	<u>\$ 14,038</u>	<u>\$ 8,711</u>	
<u>累計攤銷及減損</u>			
期初餘額	\$ 7,665	\$ 5,668	
攤銷費用	1,980	1,044	
外幣兌換差額之影響	1	(3)	
期末餘額	<u>\$ 9,646</u>	<u>\$ 6,709</u>	

上述有限耐用年限之無形資產係以直線基礎按1至5年計提攤銷費用。

十四、其他資產

	107年6月30日	106年12月31日	106年6月30日
留抵稅額	\$ 10,590	\$ 10,756	\$ 10,572
預付費用及款項	8,258	8,707	8,205
其他	1,025	386	749
	<u>\$ 19,873</u>	<u>\$ 19,849</u>	<u>\$ 19,526</u>
流動	<u>\$ 19,873</u>	<u>\$ 19,849</u>	<u>\$ 19,526</u>

十五、短期借款

	107年6月30日		106年12月31日		106年6月30日	
	利率 %	金額	利率 %	金額	利率 %	金額
應付逾期信用狀借款	1.00~3.38	<u>\$ 153,889</u>	1.05~2.89	<u>\$ 205,203</u>	1.00~2.91	<u>\$ 155,231</u>

合併公司 107 年 6 月 30 日暨 106 年 12 月 31 日及 6 月 30 日之短期借款係以光耀科技公司董事長郭維斌先生為連帶保證人。

十六、其他應付款

	107年6月30日	106年12月31日	106年6月30日
應付薪資	\$ 24,480	\$ 28,911	\$ 22,209
應付利息	578	694	527
應付勞務費	1,635	804	1,792
應付員工及董事酬勞	-	6,144	-
應付購置設備款	569	7,223	3,103
應付股利	62,790	-	48,300
其他	57,530	49,196	45,608
	<u>\$ 147,582</u>	<u>\$ 92,972</u>	<u>\$ 121,539</u>

十七、權益

(一) 股本

普通股

	107年6月30日	106年12月31日	106年6月30日
額定股數(仟股)	<u>90,000</u>	<u>90,000</u>	<u>90,000</u>
額定股本	<u>\$ 900,000</u>	<u>\$ 900,000</u>	<u>\$ 900,000</u>
已發行且已收足股款之股數(仟股)	<u>48,300</u>	<u>48,300</u>	<u>48,300</u>
已發行股本	<u>\$ 482,996</u>	<u>\$ 482,996</u>	<u>\$ 482,996</u>

截至 107 年 6 月 30 日暨 106 年 12 月 31 日及 6 月 30 日止，光耀科技公司之實收資本額均為 482,996 仟元，分為 48,300 仟股，每

股面額 10 元，均為普通股。其中尚未公開發行之私募股份共計 4,452 仟股。

(二) 資本公積

	<u>107年6月30日</u>	<u>106年12月31日</u>	<u>106年6月30日</u>
<u>得用以彌補虧損、發放現金或撥充股本(1)</u>			
股票發行溢價	\$ 202,896	\$ 202,896	\$ 202,896
<u>不得作為任何用途</u>			
員工認股權	<u>485</u>	<u>-</u>	<u>-</u>
	<u>\$ 203,381</u>	<u>\$ 202,896</u>	<u>\$ 202,896</u>

1. 此類資本公積得用以彌補虧損，亦得於公司無虧損時，用以發放現金股利或撥充股本，惟撥充股本時每年以實收股本之一定比率為限。

(三) 保留盈餘及股利政策

依光耀科技公司章程之盈餘分派政策規定，年度決算時如有盈餘，依法繳納稅捐，彌補累積虧損後，再提存 10% 為法定盈餘公積，但法定盈餘公積已達實收資本額時，得不再提列，其餘依法提列特別盈餘公積或迴轉特別盈餘公積，如尚有盈餘，併同累積未分配盈餘，由董事會擬具盈餘分配議案，提請股東會決議分派股東股息紅利。光耀科技公司章程之員工及董事酬勞分派政策，參閱附註十八。

法定盈餘公積應提撥至其餘額達公司實收股本總額時為止。法定盈餘公積得用以彌補虧損。公司無虧損時，法定盈餘公積超過實收股本總額 25% 之部分除得撥充股本外，尚得以現金分配。

光耀科技公司依金管證發字第 1010012865 號函、金管證發字第 1010047490 號函令、金管證發字第 1030006415 號及「採用國際財務報導準則 (IFRSs) 後，提列特別盈餘公積之適用疑義問答」規定提列及迴轉特別盈餘公積。嗣後其他股東權益減項餘額有迴轉時，得就迴轉部分分派盈餘。

光耀科技公司於 107 年 6 月 8 日及 106 年 6 月 15 日舉行股東常會，分別決議通過 106 及 105 年度盈餘分配案如下：

	盈 餘 分 配 案		每 股 股 利 (元)	
	106年度	105年度	106年度	105年度
法定盈餘公積	\$ 6,594	\$ 3,604	\$ -	\$ -
特別盈餘公積	4,728	-	-	-
現金股利	62,790	48,300	1.3	1

(四) 其他權益項目

1. 國外營運機構財務報表換算之兌換差額：

	107年1月1日 至6月30日	106年1月1日 至6月30日
期初餘額	(\$ 4,728)	\$ 2,379
換算國外營運機構淨資產所產生之兌換差額	844	(5,983)
期末餘額	(\$ 3,884)	(\$ 3,604)

國外營運機構淨資產自其功能性貨幣換算為合併公司表達貨幣（即新台幣）所產生之相關兌換差額，係直接認列為其他綜合損益，並累計於國外營運機構財務報表換算之兌換差額。先前累計於國外營運機構財務報表換算之兌換差額，於處分國外營運機構時，重分類至損益。

2. 透過其他綜合損益按公允價值衡量之金融資產未實現損益：

	107年1月1日 至6月30日
期初餘額 (IAS 39)	\$ -
追溯適用 IFRS9 之影響數	40,550
期初餘額 (IFRS9)	40,550
當期產生	
未實現損失－權益工具	(65,220)
期末餘額	(\$ 24,670)

透過其他綜合損益按公允價值衡量之權益工具投資係按公允價值衡量，後續公允價值變動列報於其他綜合損益，並累計於其他權益中。於投資處分時，累積損益直接移轉至保留盈餘，並不重分類為損益。

十八、員工福利、折舊及攤銷費用

功能別 性質別	107年4月1日至6月30日			106年4月1日至6月30日		
	屬於營業 成本者	屬於營業 費用者	合 計	屬於營業 成本者	屬於營業 費用者	合 計
員工福利費用						
短期員工福利	38,657	16,082	54,739	36,023	14,254	50,277
退職後福利	1,179	506	1,685	1,180	481	1,661
其他員工福利費用	350	781	1,131	237	776	1,013
折舊費用	15,633	599	16,232	14,720	500	15,220
攤銷費用	55	1,035	1,090	18	446	464

功能別 性質別	107年1月1日至6月30日			106年1月1日至6月30日		
	屬於營業 成本者	屬於營業 費用者	合 計	屬於營業 成本者	屬於營業 費用者	合 計
員工福利費用						
短期員工福利	76,683	30,547	107,230	70,663	29,728	100,391
退職後福利	2,364	988	3,352	2,382	965	3,347
其他員工福利費用	613	1,666	2,279	404	1,670	2,074
折舊費用	31,540	1,170	32,710	29,564	983	30,547
攤銷費用	110	1,870	1,980	18	1,026	1,044

光耀科技公司依章程規定係按當年度扣除分派員工及董事酬勞前之稅前利益分別以4%至8%及不高於2%提撥員工酬勞及董事酬勞。107年及106年1月1日至6月30日因虧損，故未估列員工酬勞及董事酬勞。

年度合併財務報告通過發布日後若金額仍有變動，則依會計估計變動處理，於次一年度調整入帳。

光耀科技公司於107年3月8日及106年3月16日舉行董事會，分別決議通過106及105年度員工酬勞及董事酬勞如下：

	106年度			105年度		
	現	金 股	票	現	金 股	票
員工酬勞	\$ 4,625	\$ -	-	\$ 2,380	\$ -	-
董事酬勞	1,519	-	-	793	-	-

106及105年度員工酬勞及董事酬勞之實際配發金額與106及105年度合併財務報告認列之金額並無差異。

有關本公司107及106年董事會決議之員工酬勞及董事酬勞資訊，請至台灣證券交易所「公開資訊觀測站」查詢。

十九、繼續營業單位所得稅

(一) 認列於損益之所得稅

所得稅費用之主要組成項目如下：

	107年4月1日 至6月30日	106年4月1日 至6月30日	107年1月1日 至6月30日	106年1月1日 至6月30日
當期所得稅				
本期產生者	\$ 1,195	\$ -	\$ 2,494	\$ -
以前年度之調整	(191)	(276)	(191)	(276)
認列於損益之所得稅費用(利益)	<u>\$ 1,004</u>	<u>(\$ 276)</u>	<u>\$ 2,303</u>	<u>(\$ 276)</u>

我國於 107 年修正所得稅法，將營利事業所得稅稅率由 17% 調整為 20%。此外，107 年度未分配盈餘所適用之稅率將由 10% 調降為 5%。

(二) 所得稅核定情形

光耀科技公司之營利事業所得稅結算申報，截至 104 年度(含)以前之申報案件業經稅捐稽徵機關核定。

二十、每股(虧損)盈餘

	107年4月1日至6月30日			106年4月1日至6月30日		
	金額(分子) 稅後	股數(仟股) (分母)	每股虧損 (元) 稅後	金額(分子) 稅後	股數(仟股) (分母)	每股純益 (元) 稅後
基本每股(虧損)盈餘						
屬於普通股股東之本期純(損)益	<u>(\$ 32,211)</u>	<u>48,300</u>	<u>(\$ 0.67)</u>	\$ 24,611	48,300	<u>\$ 0.51</u>
具稀釋作用潛在普通股之影響						
員工酬勞				-	-	
稀釋每股盈餘						
屬於普通股股東之本期純益				<u>\$ 24,611</u>	<u>48,300</u>	<u>\$ 0.51</u>
	107年1月1日至6月30日			106年1月1日至6月30日		
	金額(分子) 稅後	股數(仟股) (分母)	每股虧損 (元) 稅後	金額(分子) 稅後	股數(仟股) (分母)	每股虧損 (元) 稅後
基本每股虧損						
屬於普通股股東之本期純損	<u>(\$ 53,994)</u>	<u>48,300</u>	<u>(\$ 1.12)</u>	<u>(\$ 13,128)</u>	<u>48,300</u>	<u>(\$ 0.27)</u>

若本公司得選擇以股票或現金發放員工酬勞，則計算稀釋每股盈餘時，假設員工酬勞將採發放股票方式，並於該潛在普通股具有稀釋作用時計入加權平均流通在外股數，以計算稀釋每股盈餘。於次年度

董事會決議員工酬勞發放股數前計算稀釋每股盈餘時，亦繼續考量該等潛在普通股之稀釋作用。

二一、股份基礎給付協議

- (一) 光耀科技公司於 106 年 11 月 3 日經董事會決議，依公司法第 167 條規定發行第一次員工認股權證，發行總額為 1,000 仟單位，每單位認股權證得認購普通股 1 股，每股認購價格為 22 元，係發行日 107 年 5 月 10 日光耀科技公司普通股之收盤價。光耀科技公司將以發行新股方式交付。員工得自被授予認股權憑證屆滿 2 年後，依授予認股權憑證數量之 50% 為限，行使認股權利；自授予日屆滿 3 年後，依授予認股權憑證數量之 75% 為限，行使認股權利；自授予日起滿 4 年後，員工可就全部授予之認股權憑證數量行使認股權利，認股權利認股權之存續期間均為 6 年，屆滿後未行使之認股權視同放棄認股權利。光耀科技公司已於 107 年 5 月 10 日全數發行，若有除權除息或現金增（減）資則依公式調整認股價格，截至 107 年 6 月 30 日止，流通在外員工認股權證可認購 997 仟單位，認購價格為 22 元。
- (二) 員工認股權之相關資訊如下：

	107年1月1日至6月30日	
	可認購股數 (仟 股)	加 權 平 均 行使價格 (元)
<u>員工認股權</u>		
期初流通在外	-	\$ -
本期給與	1,000	22
本期失效	(3)	22
期末流通在外	<u>997</u>	22
期末可執行	<u>-</u>	-

截至資產負債表日，流通在外之員工認股權相關資訊如下：

	107年6月30日
行使價格之範圍 (元)	\$ 22
加權平均剩餘合約期限 (年)	5.95 年

(三) 光耀科技公司於 107 年 5 月 10 日給與之員工認股權使用 Black-Scholes 評價模式，評價模式所採用之輸入值如下：

給與日股價	22 元
行使價格	22 元
預期股價波動率	49.56%
預期存續期間	4~5 年
預期股利率	0 %
無風險利率	0.68~0.73%

107 年 4 月 1 日至 6 月 30 日與 1 月 1 日至 6 月 30 日認列之酬勞成本皆為 485 仟元。

二二、非現金交易

合併公司於 107 年及 106 年 1 月 1 日至 6 月 30 日進行下列非現金交易之投資及籌資活動：

	107年1月1日 至6月30日	106年1月1日 至6月30日
不影響現金流量之投資及籌資活動		
國外營運機構財務報表換算之兌換差額	\$ 844	(\$ 5,983)
透過其他綜合損益按公允價值衡量之金融資產未實現損失	(\$ 65,220)	\$ -

二三、資本風險管理

合併公司之資本風險管理係以確保具有必要之財務資源及營運計劃，以支應未來 12 個月所需之營運資金、資本支出、研究發展費用、債務償還及股利支出等需求。

二四、金融工具

(一) 公允價值之資訊－非按公允價值衡量之金融工具

除 106 年 12 月 31 日及 6 月 30 日以成本衡量之金融資產其公允價值無法可靠衡量外，合併公司管理階層認為非按公允價值衡量之金融資產及金融負債之帳面價值趨近其公允價值。

(二) 公允價值資訊－以重複性基礎按公允價值衡量之金融工具

1. 公允價值層級

107年6月30日

	第 1 等級	第 2 等級	第 3 等級	合 計
<u>透過其他綜合損益按公允價值衡量之金融資產</u>				
權益工具投資				
－國外未上市(櫃)普通股	\$ -	\$ 54,380	\$ -	\$ 54,380

107年及106年1月1日至6月30日無第1等級與第2等級公允價值衡量間移轉之情形。

2. 第2等級公允價值衡量之評價技術及輸入值

金融工具類別	評價技術及輸入值
國外非上市(櫃)權益投資	市場法：按期末可觀察類比公司之市場公允價值，並以被投資公司本益比及市價／淨值比予以調整。

(三) 金融工具之種類

	107年6月30日	106年12月31日	106年6月30日
<u>金融資產</u>			
按攤銷後成本衡量			
現金及約當現金	\$ 251,522	\$ -	\$ -
應收票據及帳款(含關係人)	505,478	-	-
其他應收款	3,693	-	-
存出保證金	7,167	-	-
放款及應收款			
現金及約當現金	-	178,651	184,982
應收票據及帳款(含關係人)	-	645,573	525,396
其他應收款	-	3,070	2,500
存出保證金	-	6,994	6,945
透過其他綜合損益按公允價值衡量之金融資產－非流動	54,380	-	-
以成本法衡量之金融資產－非流動	-	79,050	80,803

(接次頁)

(承前頁)

	107年6月30日	106年12月31日	106年6月30日
<u>金融負債</u>			
按攤銷後成本衡量			
短期借款	\$ 153,889	\$ 205,203	\$ 155,231
應付帳款	142,538	109,421	87,568
其他應付款	147,582	92,972	121,539

(四) 財務風險管理目的與政策

合併公司主要金融工具包括權益投資、應收帳款、應付帳款及借款等。合併公司之財務管理部門係為各業務單位提供服務，統籌管理合併公司營運有關之財務風險。該等風險包括市場風險、信用風險及流動性風險。

1. 市場風險

合併公司之營運活動使合併公司承擔之主要財務風險為外幣匯率變動風險以及利率變動風險。

合併公司有關金融工具市場風險之暴險及其對該等暴險之管理與衡量方式並無改變。

(1) 匯率風險

合併公司從事外幣交易產生匯率變動風險。合併公司匯率風險之管理以適度保留外幣部位，以支應外幣之支出，進而達到自動避險功能。

合併公司於資產負債表日非功能性貨幣計價之貨幣性資產與貨幣性負債帳面金額（包含合併財務報表中已沖銷之非功能性貨幣計價之貨幣性項目），請詳附註二七。

合併公司敏感度分析僅包括流通在外之外幣貨幣性項目，並將其期末之換算以新台幣匯率相對於各外幣升值1%予以調整使稅後淨利或權益增加之金額；貶值1%時，其對稅後淨利或權益之影響將為同金額之負數。

	美 金 之 影 響		日 圓 之 影 響		人 民 幣 之 影 響	
	107年1月1日 至6月30日	106年1月1日 至6月30日	107年1月1日 至6月30日	106年1月1日 至6月30日	107年1月1日 至6月30日	106年1月1日 至6月30日
損 益	\$ 1,705	\$ 3,014	(\$ 702)	(\$ 840)	\$ 4,085	\$ 3,675

(2) 利率風險

合併公司於資產負債表日受利率暴險之金融資產及負債帳面金額如下：

	107年6月30日	106年12月31日	106年6月30日
具現金流量利率風險 金融負債	\$ 153,889	\$ 205,203	\$ 155,231

有關利率風險之敏感度分析，係以財務報導期間結束日浮動利率之金融資產及負債之公允價值變動為計算基礎。假若利率上升1%，合併公司107年及106年4月1日至6月30日與107年及106年1月1日至6月30日之現金流出分別增加449仟元、248仟元、769仟元及776仟元。

2. 信用風險

信用風險係指交易對方拖欠合約義務而造成集團財務損失之風險。

合併公司針對重大之交易對象均要求提供擔保品或其他擔保之權利，故能有效降低合併公司之信用風險。合併公司管理階層指派專責團隊負責授信額度之決定、授信核准及其他監控程序以確保逾期應收款項之回收已採取適當行動。此外，合併公司於資產負債表日會逐一複核應收款項之可回收金額以確保無法回收之應收款項已提列適當減損損失。據此，合併公司管理階層認為合併公司之信用風險已顯著減少。

3. 流動性風險

合併公司之營運資金足以支應，故未有因無法籌措資金以履行合約義務之流動性風險。合併公司管理階層監督銀行融資額度使用狀況並確保借款合同條款之遵循。

(1) 合併公司已約定還款期間之非衍生金融負債預定到期如下：

	107年6月30日			
	1年內	1~2年	2年以上	合計
無付息負債	\$ 290,120	\$ -	\$ -	\$ 290,120
浮動利率負債	153,889	-	-	153,889
	<u>\$ 444,009</u>	<u>\$ -</u>	<u>\$ -</u>	<u>\$ 444,009</u>

	106年12月31日			
	1年內	1~2年	2年以上	合 計
無附息負債	\$ 202,393	\$ -	\$ -	\$ 202,393
浮動利率負債	<u>205,203</u>	<u>-</u>	<u>-</u>	<u>205,203</u>
	<u>\$ 407,596</u>	<u>\$ -</u>	<u>\$ -</u>	<u>\$ 407,596</u>

	106年6月30日			
	1年內	1~2年	2年以上	合 計
無附息負債	\$ 209,107	\$ -	\$ -	\$ 209,107
浮動利率負債	<u>155,231</u>	<u>-</u>	<u>-</u>	<u>155,231</u>
	<u>\$ 364,338</u>	<u>\$ -</u>	<u>\$ -</u>	<u>\$ 364,338</u>

(2) 融資額度

	107年6月30日	106年12月31日	106年6月30日
有擔保銀行透支額度			
— 已動用金額	\$ 153,889	\$ 205,203	\$ 155,231
— 未動用金額	<u>507,005</u>	<u>647,797</u>	<u>663,976</u>
	<u>\$ 660,894</u>	<u>\$ 853,000</u>	<u>\$ 819,207</u>

二五、關係人交易

光耀科技公司及其子公司（係光耀科技公司之關係人）間之交易、帳戶餘額、收益及費損於合併時全數予以銷除，故未揭露於本附註。合併公司與其他關係人間之交易如下。

(一) 關係人名稱及其關係

關 係 人 名 稱	與 合 併 公 司 之 關 係
光群雷射科技股份有限公司	本公司之母公司
Finity Laboratories	兄弟公司
東莞光志光電有限公司	其他關係人（本公司擔任該公司母公 司之董事）
郭維斌	本公司之董事長

(二) 營業交易

	107年4月1日 至6月30日	106年4月1日 至6月30日	107年1月1日 至6月30日	106年1月1日 至6月30日
銷 貨				
其他關係人				
東莞光志公司	<u>\$ 181,371</u>	<u>\$ 226,945</u>	<u>\$ 294,702</u>	<u>\$ 368,989</u>

合併公司與關係人之交易條件與非關係人無重大差異。

	107年4月1日 至6月30日	106年4月1日 至6月30日	107年1月1日 至6月30日	106年1月1日 至6月30日
<u>營業費用</u>				
母 公 司				
光群雷射公司	\$ 5,652	\$ 6,232	\$ 10,973	\$ 12,031
兄弟公司	326	406	705	811
其他關係人	-	215	92	215
	<u>\$ 5,978</u>	<u>\$ 6,853</u>	<u>\$ 11,770</u>	<u>\$ 13,057</u>

營業費用係支付予母公司租金支出及相關管理費用。

(三) 資產負債表日之流通在外餘額如下：

	107年6月30日	106年12月31日	106年6月30日
<u>應收關係人款項</u>			
其他關係人			
東莞光志公司	<u>\$ 299,073</u>	<u>\$ 465,296</u>	<u>\$ 363,996</u>
<u>其他應收款</u>			
其他關係人			
東莞光志公司	\$ 428	\$ 183	\$ 175
母 公 司	-	-	126
	<u>\$ 428</u>	<u>\$ 183</u>	<u>\$ 301</u>
<u>其他應付款 (含應付股 利)</u>			
母 公 司	<u>\$ 30,439</u>	<u>\$ 923</u>	<u>\$ 23,665</u>
<u>預付款項</u>			
兄弟公司			
Finity 公司	<u>\$ -</u>	<u>\$ 1,863</u>	<u>\$ 1,863</u>
<u>存出保證金</u>			
母 公 司	<u>\$ 942</u>	<u>\$ 942</u>	<u>\$ 942</u>

(四) 背書保證

合併公司關係人為合併公司借款之連帶保證人，連帶保證情形如下：

關係人名稱	連帶保證性質	107年6月30日	106年12月31日	106年6月30日
郭維斌	短期借款	<u>\$ 153,889</u>	<u>\$ 205,203</u>	<u>\$ 155,231</u>

(五) 主要管理階層薪酬

	107年4月1日 至6月30日	106年4月1日 至6月30日	107年1月1日 至6月30日	106年1月1日 至6月30日
短期員工福利	\$ 4,887	\$ 3,955	\$ 8,138	\$ 7,106
退職後福利	54	54	108	108
其他長期員工福利	(1)	(102)	282	185
	<u>\$ 4,940</u>	<u>\$ 3,907</u>	<u>\$ 8,528</u>	<u>\$ 7,399</u>

董事及其他主要管理階層之薪酬係由薪酬委員會依照個人績效及市場趨勢決定。

二六、重大承諾事項及或有負債

(一) 截至資產負債表日止，合併公司已在銀行開立尚未使用之信用狀情形如下：

幣別	信用狀開立總額 (元)		
	107年6月30日	106年12月31日	106年6月30日
美金	USD 3,715,531	USD 2,408,573	USD 2,175,100
日幣	JPY 158,511,060	JPY 143,542,880	JPY 151,818,520
台幣	NTD 7,319,548	NTD 13,912,391	NTD 12,011,542

(二) 承諾合約

合併公司未認列之合約承諾如下：

	107年6月30日	106年12月31日	106年6月30日
購置不動產、廠房及設備	<u>\$ 22,849</u>	<u>\$ 4,651</u>	<u>\$ 7,662</u>

二七、外幣金融資產及負債之匯率資訊

合併公司具重大影響之外幣金融資產及負債資訊如下：

	107年6月30日			106年12月31日			106年6月30日		
	外幣	匯率	帳面金額	外幣	匯率	帳面金額	外幣	匯率	帳面金額
金融資產									
貨幣性項目									
美金	\$ 14,163	30.46	\$ 431,405	\$ 12,179	29.76	\$ 362,447	\$ 17,224	30.42	\$ 523,954
人民幣	88,744	4.6036	408,452	114,564	4.5545	521,782	81,848	4.49	367,498
日圓	20	0.2754	6	20	0.2642	5	20	0.2716	5
金融負債									
貨幣性項目									
美金	8,564	30.46	260,859	8,241	29.76	245,252	7,315	30.42	222,522
日圓	254,788	0.2754	70,169	423,068	0.2642	111,775	309,279	0.2716	84,000

二八、附註揭露事項

(一) 重大交易事項及轉投資事業相關資訊

編號	項	目	說	明
1	資金貸與他人。			無
2	為他人背書保證。			無
3	期末持有有價證券情形(不包含投資子公司、關聯企業及合資控制部分)。			附表一
4	累積買進或賣出同一有價證券之金額達新台幣 3 億元或實收資本額 20% 以上。			無
5	取得不動產之金額達新台幣 3 億元或實收資本額 20% 以上。			無
6	處分不動產之金額達新台幣 3 億元或實收資本額 20% 以上。			無
7	與關係人進、銷貨之金額達新台幣 1 億元或實收資本額 20% 以上。			附表二
8	應收關係人款項達 1 億元或實收資本額 20% 以上。			附表三
9	從事衍生性商品交易。			無
10	其他：母子公司間及各子公司間之業務關係及重要交易往來情形及金額。			附表六
11	被投資公司資訊。			附表四

(二) 大陸投資資訊

編號	項	目	說	明
1	大陸被投資公司名稱、主要營業項目、實收資本額、投資方式、資金匯出入情形、持股比例、投資損益、期末投資帳面金額、已匯回投資損益及赴大陸地區投資限額。			附表五
2	與大陸被投資公司直接或間接經由第三地區所發生下列之重大交易事項，及其價格、付款條件、未實現損益： (1)進貨金額及百分比與相關應付款項之期末餘額及百分比。 (2)銷貨金額及百分比與相關應收款項之期末餘額及百分比。 (3)財產交易金額及其所產生之損益數額。 (4)票據背書保證或提供擔保品之期末餘額及其目的。 (5)資金融通之最高餘額、期末餘額、利率區間及當期利息總額。 (6)其他對當期損益或財務狀況有重大影響之交易事項，如勞務之提供或收受等。			附表五

二九、部門資訊

營運部門資訊

合併公司係經營精密光學元件之研究、設計、開發、製造及銷售，屬單一產業，並無產業別資訊可資提供。

附表一 期末持有有價證券情形

單位：除另註明外，為新台幣千元

持有之公司	有價證券種類及名稱	與發行人之關係	帳列科目	期股	數	帳面金額	持股比例	末備	
								公允價值	註
BRIGHT TRIUMPH LIMITED	股票 光燦光電(開曼)控股股份有限公司	無	透過其他綜合損益按公允價值衡量之金融資產—非流動	625,000		\$ 54,380	12	\$ 54,380	

註1：投資子公司相關資訊，請參閱附表四及附表五。

附表二 光耀科技股份有限公司與關係人進、銷貨之金額達新台幣1億元或實收資本額20%以上

單位：新台幣仟元

進(銷)貨之公司	交易對象名稱	關係	交易		情形		交易之情形	交易條件與一般交易不同之原因	應收(付)		備註
			進(銷)貨	金額	佔總進(銷)貨之比率%	授信期間			應收(付)餘額	佔總應收(付)票據、帳款之比率%	
光耀科技股份有限公司 光耀科技股份有限公司	寧波光耀光學科技有限公司 東莞光志光電有限公司	子公司 其他關係人	銷	\$ 110,672	22	月結120天收現	不適用	不適用	\$ 108,957	23	
			銷	294,582	58	月結120天收現	不適用	不適用	299,073	62	

附表三 應收關係人款項達新台幣 1 億元或實收資本額 20% 以上

單位：新台幣仟元

帳 款 項 之 列 應 公 司	交 易 對 象	關 係 人	應 收 項 餘 額	週 轉 率	逾 期 金	應 收 關 係 人 款 項		應 收 項 回 金 額	人 後 額	提 呆 帳	列 帳 金	抵 額
						額	式					
光耀科技股份有限公司	寧波光耀光學科技有 限公司	子公司	應收帳款 \$ 108,957	2.16	\$ -	-		\$ 13,727		\$ -	-	
光耀科技股份有限公司	東莞光志光電有 限公司	其他關係人	應收帳款 299,073	1.54	-	-		32,225		-	-	

附表四 被投資公司名稱、所在地區.....等相關資訊

合併公司具有控制能力或重大影響力之被投資公司資訊：單位：新台幣仟元

投資公司名稱	被投資公司名稱	所在地區	主要營業項目	原始投資金額	期末數	末比率	持有帳面金額	有被投資公司本期損益	本公司本期投資損益	本期認列之損益	備註
光耀科技股份有限公司	BRIGHT TRIUMPH LIMITED	模里西斯	轉投資公司	\$ 242,173	7,913,767	100%	\$ 131,571	\$ 10,930	\$ 10,930	\$ 10,930	

註：大陸被投資公司相關資訊，請參閱附表五。

附表五 大陸投資資訊

1. 被投資公司名稱、主要營業項目、實收資本額、投資方式、資金匯出入情形、持股比例、投資損益、期末投資帳面價值、已匯回投資損益及赴大陸地區投資限額：

單位：外幣仟元 / 新台幣仟元

大陸被投資公司名稱	主要營業項目	實收資本額	投資方式	本月初自台灣匯出累積金額	本期匯出或收回金額	本期末自台灣匯出累積金額	本公司直接投資或間接持股比例%	本期認列投資損益(註2)	期末投資帳面價值(註3)	截至本期末已匯回投資收益
寧波光耀光學科技有限公司	製造加工及生產增亮膜、稜鏡片、擴散膜、光學膜	\$ 154,713 (人民幣33,607)	透過轉投資第三地區現有大陸公司再投資大陸公司	\$ 160,159 (美金 5,258)	\$ -	\$ 160,159 (美金 5,258)	100	\$ 8,473 (美金 287)	\$ 69,875 (美金 2,294)	\$ -
東莞光志光電有限公司	精密光學元件之研發、製造	207,162 (人民幣45,000)	透過轉投資第三地區現有大陸公司再投資大陸公司	80,902 (美金 2,656)	-	80,902 (美金 2,656)	12	-	54,380 (美金 1,785)	-

2. 赴大陸投資限額

本期末累計自台灣匯出赴大陸地區投資金額	\$ 240,060 (美金 7,914)
本期末累計自台灣匯出赴大陸地區投資限額	\$ 260,616 (美金 8,556)
本期末累計自台灣匯出赴大陸地區投資限額	\$ 475,717 (註1)

註 1：依淨值之 60% 或新台幣 8 仟萬，較高者為限。

註 2：認列之投資損益經臺灣母公司簽證會計師事務所核閱之財務報表。

註 3：此包含未實現損益。

3. 與大陸投資公司直接或間接經由第三地區事業所發生之重大交易事項：

單位：新台幣仟元

關係人名稱	本公司與關係人之關係	交易類別	金額	交易關係	交易價格		應收(付)票據、帳款		未實現損益
					條件	條件	金額	百分比(%)	
寧波光耀光學科技有限公司	子公司	銷貨	\$ 110,672	依當地市場行情訂定，交易條件與一般客戶相類似	月結 120 天收現	類	\$ 108,957	23	\$ -
東莞光志光電有限公司	其他關係人	銷貨	294,582	依當地市場行情訂定，交易條件與一般客戶相類似	月結 120 天收現	類	299,073	62	-

4. 財產交易金額及其所產生之損益數額：無。

5. 大陸投資公司直接與間接經由第三地區事業提供背書、保證或提供擔保品情形：附表一。

6. 與大陸投資公司直接與間接經由第三地區提供資金融通情形：無。

7. 其他對當期損益或財務狀況有重大影響之交易事項：無。

附表六 母子公司間業務關係及重要交易往來情形

單位：新台幣仟元

107年1月1日至6月30日

編號	交易人名稱	交易往來對象	與交易人之關係	交易		往來		來情		形
				科目	金額	金額	交易條件	佔合併總資產之比率%	或營業收	
1	光耀科技股份有限公司	寧波光耀光學科技有限公司	母子公司	銷貨收入	\$ 110,672	同一般銷售客戶	類似	19		
1	光耀科技股份有限公司	寧波光耀光學科技有限公司	"	應收帳款	108,957	同一般銷售客戶	類似	9		